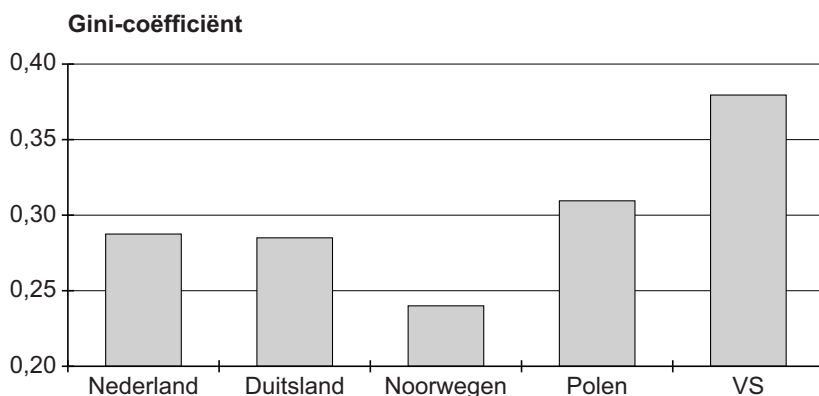


Bijlage VMBO-GL en TL
2016

tijdvak 2

conomie CSE GL en TL

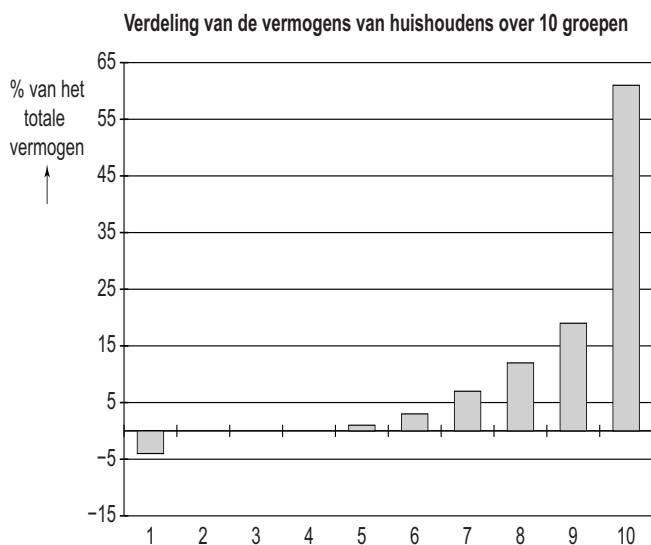
informatiebron 1 de Gini-coëfficiënt van 5 landen



bron: www.economie.nl

informatiebron 2 vermogensverdeling in Nederland

Vermogen is: de waarde van de bezittingen (bijvoorbeeld huis, spaargeld, aandelen) min de schulden.

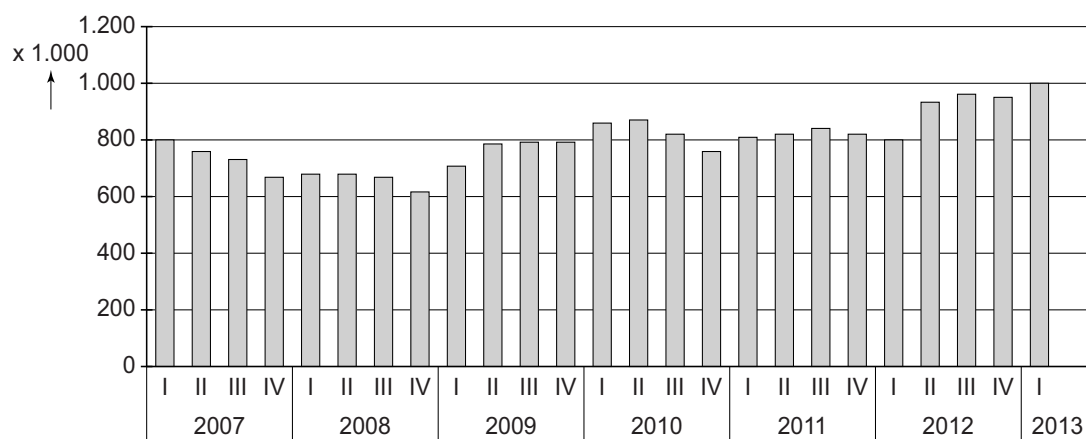


Groep 1 is de armste 10% van de bevolking
Groep 10 is de rijkste 10% van de bevolking

bron: www.economie.nl

De werkloosheid neemt toe

informatiebron 3 geregistreeerde werkloosheid 2007 - maart 2013



bron: CBS

informatiebron 4 diverse uitgaven Anna

nummers	
1	boodschappen bij de supermarkt
2	huur
3	contributie fitnessschool
4	zakgeld dochter
5	staatslot in de Oudejaarsloterij
6	nieuwe bank voor in de woonkamer
7	verzekeringspremie voor de brommer
8	abonnementskosten smartphone
9	geld voor bezoek aan bioscoop
10	nieuwe kleding voor dochter

informatiebron 5 jaarlijkse opbrengsten door de oogst en kosten van Anna's volkstuin

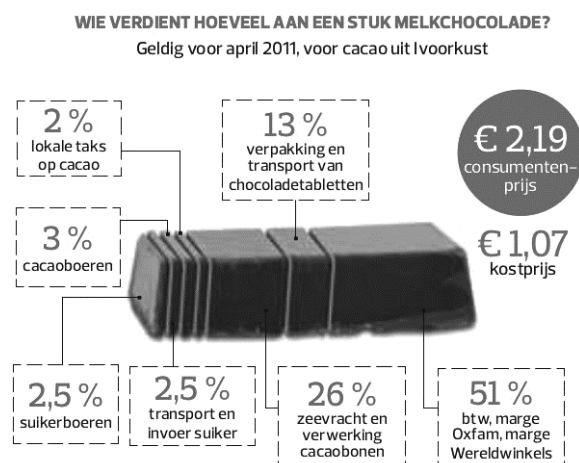
opbrengsten door de oogst	winkelprijs, in €
20 kroppen sla	0,80 per krop
7 kilo tomaten	1,20 per kilo
5 kilo aardbeien	2,50 per halve kilo
1,5 kilo frambozen	0,70 per 100 gram
25 kilo aardappelen	3,50 per 2,5 kilo
15 bossen snijbloemen	4,00 per bos
kosten	per jaar, in €
aanschaf zaden en plantjes	9,90
huur + water volkstuin	65,00
afschrijving gereedschap	25,00

informatiebron 6 de Wereldwinkel is tegen protectionisme

In de Wereldwinkel gaan commercie en idealen hand in hand. De Wereldwinkel verkoopt authentieke producten met een hedendaags tintje uit ontwikkelingslanden. Een 'eerlijke' prijs is een prijs waarbij de producent uit een ontwikkelingsland zoveel krijgt betaald als hij nodig heeft om van te leven én om weer eenzelfde product te maken. Met protectionisme wordt bedoeld dat vanuit de EU de markttoegang voor producenten uit ontwikkelingslanden wordt belemmerd. De Wereldwinkels werken samen met Oxfam-Novib, een ontwikkelingsorganisatie.

bron: www.test-aankoop.be

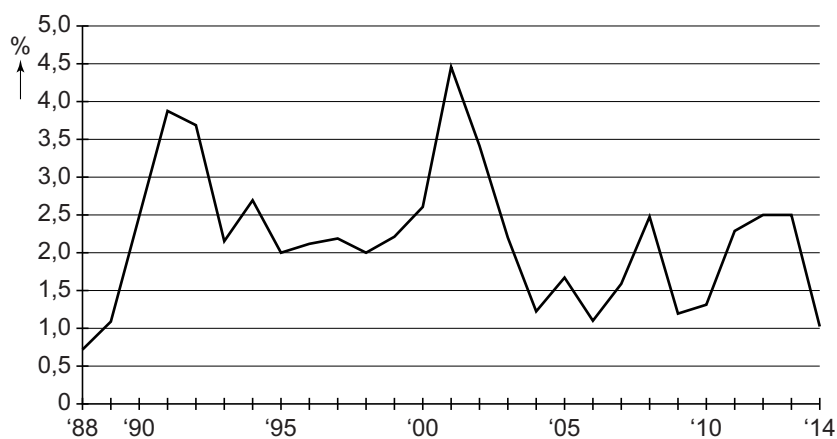
informatiebron 7 procentuele opbouw consumentenprijs Oxfam chocolade reep



bron: www.test-aankoop.be

De geldpers gaat draaien...

informatiebron 8 inflatie per jaar in Nederland in de periode 1988–2014



bron: CBS

informatiebron 9 bestedingen van een gemiddeld gezin, basisjaar 2013

bestedingscategorie	wegingsfactor	prijsindexcijfers 2014
voeding	30%	104
huisvesting	35%	103
onderwijs	3%	97
kleding	15%	105
gezondheid	16%	103
overige	1%	98

Zullen we het laten bezorgen?

informatiebron 10 top-10 thuisbezorgers in Nederland in 2014, omzet in miljoen €

levensmiddelenbezorging	275
platforms (bijvoorbeeld thuisbezorgd.nl)	168
maaltijdbezorging ouderen	139
pizza-koeriers	107
wijnclubs	72
belegde broodjes	34
diepvriesproducten	31
cafeteria, snacks	31
shoarma/döner, grillrooms	27
versproducten	9

informatiebron 11 prijsvergelijking op de site van FijnVers.nl

	'de supermarkt'	FijnVers.nl
ingrediënten	✓	✓
recepten		✓
thuisbezorging		✓
bijzondere producten		✓
totaalprijs	€ 50*	€ 49

* gemiddelde prijs van 10 verschillende supermarkten

bron: www.FijnVers.nl