



## Oeps...een deukje...

Een auto ongeluk...het kan iedereen gebeuren. Als je zelf al geen ongeluk veroorzaakt, kan ook iemand anders tegen jouw auto aanrijden. Het is natuurlijk extra tragisch als er iemand gewond raakt bij een auto ongeluk, om van erger nog maar niet te spreken.

Als je zelf een auto ongeluk veroorzaakt met jouw voertuig, dan ben je daar gelukkig wel voor verzekerd. Iedereen die een motorvoertuig bestuurt (auto, brommer of scooter) **moet** een **WA-verzekering** afsluiten. De letters **WA** staan voor **Wettelijke Aansprakelijkheid**.

De WA-verzekering dekt alle schade die je **aan iemand anders** (voertuig en/of persoon) toebrengt.

Hoe zit het dan met je eigen voertuig? Natuurlijk kun je die ook verzekeren. Je sluit dan een **Casco-verzekering** af. Met de Casco-verzekering wordt dus ook de schade aan je eigen voertuig vergoed.

Als je **WA + Casco** verzekerd bent, ben je dus tegen alle schades verzekerd. Je noemt dit ook wel **All Risk** (alle risico's).

De hoogte van de premie van een WA-verzekering wordt o.a. bepaald door het **gewicht** van je auto.



*Land Rover: 2500 kilo*



*Suzuki Alto: 830 kilo*

1. Verklaar waarom het gewicht van de auto invloed heeft op de premie voor een WA-verzekering.


De premie voor de Casco-verzekering wordt bepaald door de oorspronkelijke aankoopprijs (catalogusprijs) van de auto.

Hieronder staat een voorbeeld van een tabel waarmee de premie voor een WA + Casco verzekering wordt bepaald.

Basispremie personenauto's WA			Basispremie personenauto's casco		
Gewicht t/m kg	Jaarpremie		Oorspronkelijke catalogus-waarde t/m €	Jaarpremie	
	tot 20 000 km	Onbeperkt aantal km €		tot 20 000 km	Onbeperkt aantal km €
600	340	367	6.000	362	391
700	411	445	6.800	439	474
800	483	522	7.600	490	530
900	554	599	8.400	542	586
1 000	625	676	9.200	593	641
1 100	697	754	10.000	646	698
1 200	769	831	10.800	665	719
1 300	840	908	11.600	715	773
1 400	911	985	12.400	764	826
1 500	983	1063	13.200	813	879
1 600	1054	1139	14.000	863	933
1 700	1126	1217	14.800	792	856
1 800	1197	1294	15.600	834	902
1 900	1340	1448	16.400	877	948

2. Bepaal met behulp van de tabellen hierboven de premie voor de volgende personen.
  - a. Peter verzekert zijn auto alleen WA. Het gewicht van zijn auto is 1.060 kilo. Hij rijdt niet meer dan 10.000 km per jaar.
  - b. Jennifer heeft haar auto WA + Casco. Haar auto weegt 830 kilo. De cataloguswaarde van de auto is € 14.995. Ze rijdt ongeveer 35.000 km per jaar.

Voor Jennifer moet je dus gebruikmaken van beide tabellen! De totale premie is de optelsom van de 2 premies die je hebt gevonden in de tabellen.



Stel zelf uw autoverzekering samen en bespaar aanzienlijk op de premie!

Bereken nu uw voordeel

Met de WA + Casco tabel bepaal je dus de basispremie, ook wel brutopremie genoemd. Deze brutopremie kan nog worden verhoogd of verlaagd door de verzekeringsmaatschappij. Of je meer of minder premie betaalt, hangt af van bijvoorbeeld:

- De regio waar je woont
- Je leeftijd
- De hoogte van het eigen risico dat je kiest bij het afsluiten van de verzekering
- Het aantal schadevrije jaren dat je hebt opgebouwd.

3. Streep in de volgende zinnen de foute woorden door.

Een automobilist betaalt in Amsterdam *minder / dezelfde / meer* premie dan als hij of zij in Drenthe woont.

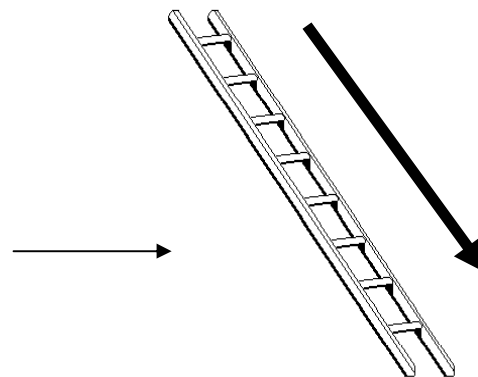
Iemand van 45 betaalt *minder / dezelfde / meer* premie dan een 19-jarige automobilist.

Als je kiest voor een hoger eigen risico betaal je *minder / hetzelfde / meer* dan als je een verzekering zonder eigen risico afsluit.

Het aantal jaren dat je schadevrij rijdt, bepaalt dus hoeveel korting je krijgt op de brutopremie. Als je vaak ongelukken hebt met je voertuig, dan ga je meer premie betalen. Hoe langer je schadevrij rijdt, hoe minder premie je gaat betalen. Verzekeringsmaatschappijen noemen dit het **Bonus/Malus systeem**. Goed rijgedrag wordt dus beloond met korting op je premie (de bonus: je gaat steeds minder premie betalen). Slecht rijgedrag wordt 'bestraft' met de malus (een toeslag op je premie, of minder korting).



*Bij schade aan je auto ...*



*...ga je een treetje naar beneden op de Bonus Malus ladder*

Je weet nu hoe de premie voor de WA (en eventueel Casco) verzekering wordt bepaald. Ook weet je dat deze premie nog verhoogd of verlaagd wordt door het Bonus Malus systeem dat verzekeringsmaatschappijen gebruiken.

Je ziet hieronder een Bonus malus ladder die OHRA gebruikt.

Trede + bijbehorende no-claim korting			Trede in eerstvolgende verzekeringsjaar			
Bonus/malustrede	Schade-vrije jaren	No-claim korting	Zonder schade	Bij 1 schade	Bij 2 schades	Bij 3+ schades
18	14+	80%	18	13	9	1
17	13	80%	18	12	8	1
16	12	80%	17	11	7	1
15	11	80%	16	10	6	1
14	10	80%	15	9	5	1
13	9	80%	14	8	5	1
12	8	79%	13	7	4	1
11	7	78%	12	6	3	1
10	6	77%	11	5	3	1
9	5	76%	10	4	3	1
8	4	75%	9	4	3	1
7	3	72,5%	8	3	2	1
6	2	70%	7	3	2	1
5	1	65%	6	3	2	1
<b>4</b>	<b>0</b>	<b>60%</b>	<b>5</b>	<b>2</b>	<b>1</b>	<b>1</b>
3	-1 (malus)	50%	4	2	1	1
2	-2 (malus)	30%	3	1	1	1
1	-3 (malus)	0%	2	1	1	1

### Op welke trede begin je eigenlijk?

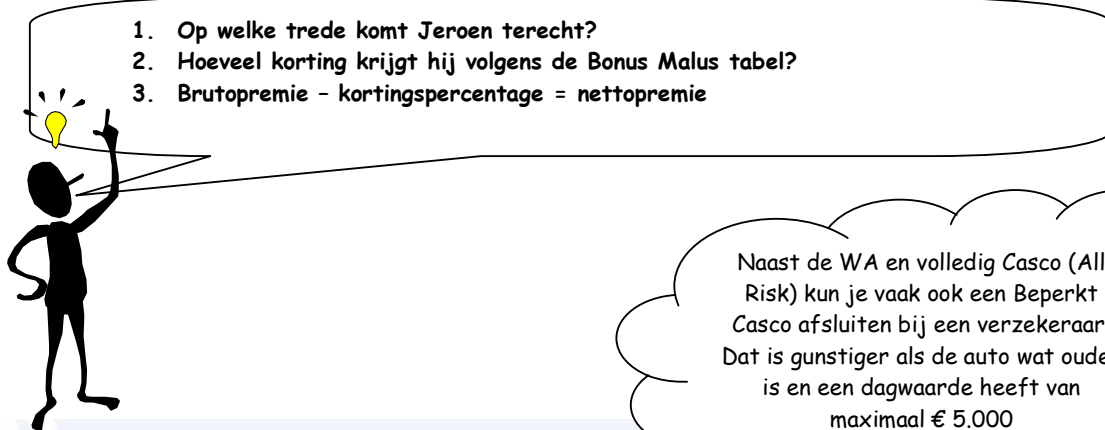
Hieronder zie je een tabelletje waarmee een verzekeringsmaatschappij kan bepalen op welke trede je begint als je een autoverzekering afsluit.

Instaptrede Bonus-malustabel			
Leeftijd	Dekking	meer dan 20 000 km	tot en met 20 000 km
24 jaar of jonger	WA, beperkt en volledig casco	2	2
Ouder dan 24 jaar	WA en beperkt casco	2 (2*)	5 (4*)
	Volledig casco	3 (2*)	6 (5*)

\* grote steden



4. Jeroen (27 jaar) uit Naaldwijk heeft net een nieuwe auto gekocht. Hij sluit een WA + volledig casco (=All Risk) verzekering af. Hij verwacht minder dan 20.000 kilometer per jaar te rijden.
- a. Op welke trede begint Jeroen? Maak gebruik van het tabelletje 'instaptrede bonus malus' onderaan de vorige bladzijde.
- Stel, de brutopremie die Jeroen moet betalen, is € 1.200 per jaar.
- b. Hoeveel **procent korting** krijgt Jeroen op de brutopremie? Maak gebruik van de **Bonus Malus ladder** op de vorige bladzijde.
- c. Bereken de **nettopremie** die Jeroen moet betalen.



1. Op welke trede komt Jeroen terecht?
2. Hoeveel korting krijgt hij volgens de Bonus Malus tabel?
3. Brutopremie - kortingspercentage = nettopremie

Naast de WA en volledig Casco (All Risk) kun je vaak ook een Beperkt Casco afsluiten bij een verzekeraar. Dat is gunstiger als de auto wat ouder is en een dagwaarde heeft van maximaal € 5.000



### DEKKINGSOVERZICHT AUTOVERZEKERING VIA SOS PECHHULP INTERNATIONAL


Dekkingsoverzicht autoverzekering	Volledig Casco	Beperkt Casco	WA
Schade aan andere weggebruikers, inzittenden en objecten	+	+	+
Diefstal / Joyriding / Inbraak	+	+	-
Ruitbreuk	+	+	-
Aanrijding met dieren	+	+	-
Brand / Ontploffing / Blikseminslag	+	+	-
Storm / Hagel / Overstroming / Aardbeving	+	+	-
Rellen	+	+	-
Transport	+	+	-
Alle schades, onafhankelijk van de veroorzaker	+	-	-

We gaan nog één stapje verder. Marianne heeft al een paar jaar een autoverzekering, en tot nu toe nog geen schade gereden. Ze zit daarom in trede 13 van de Bonus Malus tabel. De brutopremie is € 1.200 per jaar.

- 5.
- Hoeveel procent korting krijgt Marianne op de brutopremie? Gebruik de Bonus Malus ladder op de vorige bladzijde.
  - Bereken de nettopremie.

Marianne heeft pech. Ze veroorzaakt tijdens een rit naar haar werk een ongeluk. Te laat ziet ze dat een auto vòòr haar remt, en ze botst tegen de auto. Schade: € 2.500.  
Hoewel haar verzekeringsmaatschappij de schade zal betalen, zal Marianne komend jaar een stuk lager op de Bonus Malus ladder staan.

- Op welke trede komt Marianne terecht in het eerstvolgende verzekeringsjaar na de schade?
- Hoeveel procent korting krijgt ze op haar brutopremie?
- Bereken de nettopremie in het jaar nadat ze schade heeft gehad.
- Hoeveel premie is Marianne meer gaan betalen door haar ongeluk? (👉 vergelijk je antwoord bij **b** met je antwoord bij **e**)



Als je alleen schade hebt aan je eigen voertuig, kun je er voor kiezen om de schade **wel of niet** te claimen bij de verzekeringsmaatschappij. Bij kleine schades is het vaak gunstiger om zelf te betalen. Als je de schade wel bij de verzekeraar claimt, betaal je door het Bonus Malus systeem het jaar erop vaak een (veel) hogere premie.

Na deze lesbrief:

- ken je het verschil tussen een WA en een WA + Casco (All Risk) verzekering
- kun je de premie voor een WA of WA + Casco bepalen m.b.v. tabellen
- weet je dat verzekeraars gebruikmaken van de Bonus Malus ladder
- kun je de instaptrede op de Bonus Malus ladder bepalen m.b.v. een tabel
- kun je de nettopremie berekenen a.d.h.v. de brutopremie en de B/M ladder