

Introductieles economie

Evert, Marieke, Nick en Kim (allemaal 16 jaar) gaan met z'n vieren op vakantie! Na hun examens hebben ze eerst 4 weken in de tuin gewerkt om het geld voor de vakantie bij elkaar te sparen. Dat is ze allemaal gelukt, en nu, met een VMBO-diploma op zak, gaan ze genieten van 11 dagen aan de Egeïsche kust in Turkije.



Bodrum ligt aan de Egeïsche kust

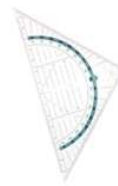
Voordat ze op vakantie kunnen, moeten er nog drie belangrijke zaken geregeld worden.

1. Ze moeten de vakantie nog boeken.
2. Er moet een reisverzekering worden afgesloten.
3. Er moet geld gewisseld worden, want in Turkije wordt niet alleen met de euro betaald, maar ook met de Turkse Lira. Dat is de officiële munteenheid van Turkije.

Aan jou de opdracht om deze drie zaken te regelen.

De opdrachten moet je uitvoeren met behulp van de computer en internet.

*Tijdens de lessen economie zul je trouwens wel vaker internetopdrachten maken. We gaan dan naar de mediatheek. Voor de lessen economie heb je verder nodig: **een schrift of multimap, pen, potlood, een rekenmachine en een geodriehoek**. We werken met het boek 'pincode'*




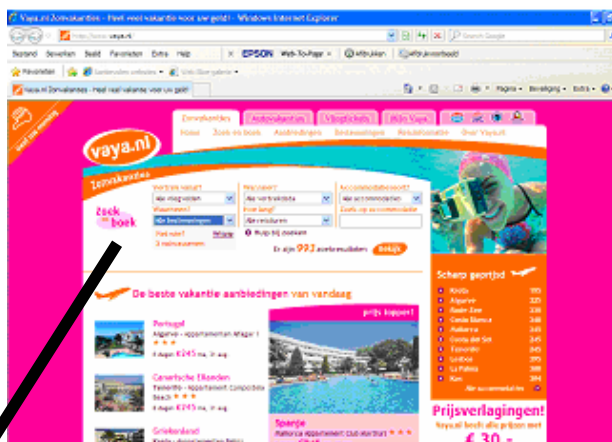
Zorg dat je vanaf de eerste les deze spullen bij je hebt!

Lees verder op de volgende bladzijde →

Opdracht 1: De vakantie boeken.

Ga naar de website van  (www.vaya.nl).

 is een "online" reisbureau. Op deze site ga je op zoek naar een geschikte vakantie in Bodrum voor 4 personen. Op de homepage klik je eerst linksonder op Turkije.



De homepage van www.vaya.nl ziet er ongeveer zo uit...

Naast  vul je de volgende gegevens in:

Vertrek vanaf: alle vliegvelden

Waarheen: Egeïsche kust (Turkije)

Met wie: 4 volwassenen

Wanneer: tussen 11 en 17 september

Hoe lang: anderhalve week

Accommodatiesoort: appartement

Als je alles goed hebt ingevuld, klik je op . Er blijven nu nog een paar aanbiedingen over. Het **maximale budget** per persoon in € 550.

Kies een aanbieding uit die binnen het budget past, door op de naam van het appartement te klikken.

- Wat betaal je per persoon in Euro's als je voor een **11-daagse** reis kiest?
- Naar welke plaats ga je en hoe heet het appartement?

Als je op de prijs in het tabelletje klikt, verschijnt daarnaast de complete reissom, inclusief bijkomende kosten.

- Reken uit wat Evert **per dag** in de tuin minimaal moest verdienen, om deze vakantie te kunnen betalen (👉 lees de inleiding nog eens door).

Bij deze opdracht heb je geleerd om met beperkte middelen (je maximale budget was € 550), een keuze te maken voor een bepaalde vakantie. In de economie draait het vaak om het maken van keuzes met beperkte middelen (geld). Je kunt je geld maar één keer uitgeven!

Lees verder op de volgende bladzijde →

Opdracht 2: Een reisverzekering afsluiten.

Als je op vakantie gaat, is het verstandig om een verzekering af te sluiten.



is een bekende verzekeringsmaatschappij.

Je gaat nu zelf bij OHRA een berekening maken van wat een reisverzekering voor **1 persoon** kost. De kosten van een verzekering noem je de **premie**. Klik op onderstaande link, en je komt meteen terecht op de site van OHRA waar je de berekening kan maken.

http://www.ohra.nl/nl/particulier/verzekeren/reisverzekeringen/berekening_maken/

Vul in het stappenscherf de volgende gegevens in (of klik het keuzerondje aan met de muis):

- Je kiest voor een tijdelijke reisverzekering
- Totaal aantal te verzekeren personen is **1**
- Er zijn **géén kinderen tot 5** jaar bij
- Voer de **vertrekdatum** en **terugkeerdatum** in. (☞ Kies een vertrekdatum uit de gekozen aanbieding bij Vaya.nl, Let op: wanneer is de terugkeerdatum?)
- Je vakantiebestemming is Turkije, dat hoort bij ...
- Bedrag van reis: vul hier het bedrag van de door **jou uitgekozen reis** in.

Als je alles goed hebt ingevuld, zie je achter uw premie het bedrag staan dat je voor de reisverzekering kwijt bent.

- Hoeveel betaal je aan premie voor deze reisverzekering bij OHRA?
- Waarom is het volgens jou verstandig om een reisverzekering af te sluiten?
- Wat kost de verzekering als je ook geneeskundige kosten en geld meeverzekert?
- Je kunt ook een verzekering afsluiten voor het geval dat je reis niet doorgaat. Hoe heet zo'n verzekering?

Bij deze opdracht heb je geleerd hoe je een reisverzekering kunt afsluiten. Dat je premie betaalt voor zo'n verzekering, en waarom het belangrijk is om een reisverzekering af te sluiten.



Met skiën is een ongelukje zo gebeurd...

Lees verder op de volgende bladzijde →

Opdracht 3: Euro's omwisselen in Turkse Lira's

In landen die niet tot de Europese Unie horen, kun je meestal niet met Euro's betalen. Zo kan je in de Verenigde Staten van Amerika alleen met Amerikaanse dollars betalen. In Australië met Australische Dollars, en in Turkije met de Lira. De Lira is in Turkije dus de ***munteenheid***.

In Nederland is de Euro de munteenheid.

Hoewel er in Turkije voldoende geldautomaten zijn, besluiten Evert, Marieke, Nick en Kim allemaal € 150,- per persoon om te wisselen voor Turkse Lira's. Ze doen dit bij het GWK, het Grens Wissel Kantoor.



Lees eerst onderstaande koerslijst en de uitleg daaronder.

Valuta	U verkoopt	U koopt
Amerika - dollar	1,5679	1,3327
Groot Brittanië – pond	0,9565	0,8104
Turkije - Turkse Lira (nieuw)	2,3609	1,8414

Let op! Zo'n koerslijst is altijd lastig te "lezen."

Als je Amerikaanse dollars koopt, koop je voor € 1,- precies \$ 1,3327

Als je Engelse ponden koopt, koop je voor € 1,- precies 0,8104 Engelse ponden.

Als je Turkse Lira's koopt, koop je voor € 1,- preciesTurkse Lira's

- a. Bereken hoeveel Turkse Lira's je ontvangt voor € 150,-.

In de eerste kolom van de koerslijst staan ook bedragen.

- b. Hoeveel Turkse lira's moet je inwisselen om weer € 1 terug te krijgen?

Stel dat Evert aan het eind van de vakantie nog 30 Turkse Lira's over heeft.

- c. Hoeveel euro's ontvangt Evert voor 30 Turkse Lira's? (👉 gebruik nu de eerste kolom en een verhoudingstabelletje...)

Via www.gwk.nl kun je de antwoorden bij a en c controleren met een koerscalculator. Klik daarvoor onder **vreemde valuta** op **koersconverter**...

Een klein verschil tussen jouw antwoord en de site komt doordat de koersen intussen alweer wat zijn veranderd. Wisselkoersen veranderen soms wel iedere seconde...

Bij deze opdracht heb je geleerd hoe je een koerslijst kunt gebruiken om euro's om te wisselen naar een andere munteenheid. Je kunt ook weer 'vreemd geld' omwisselen naar euro's.

Tot zover de eerste kennismaking met economie op ISW Hoge Woerd!